

# Nyanslutning/utökning

Tänk på att rörförläggning på kunds tomt är installationsarbete och kräver därför behörighet. Är det stopp i rör eller för liten skarvgrop/massa byggavfall i den så kommer vi att debitera tid för extra arbete.

## Rörförläggning på tomtmark

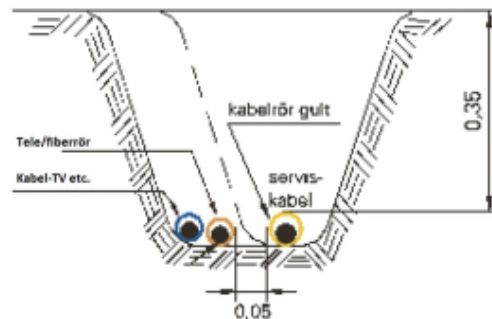
### Krav

Rör/slangar skall vara med slät insida.

Rör/slang skall vara minst 2 ggr kabelns diameter dock minst 50mm ytterdiameter.

Dragtråd skall finnas i rör / slang.

Förläggning av rör på tomtmark är elinstallationsarbete.

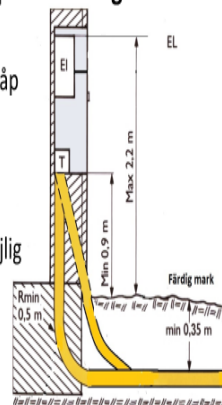


### Mätarskåpsanslutningar

Upp till 30 m utan draggrop vid mätarskåp

OBS!

Extra debitering kommer att ske där serviskabeln ej är möjlig att dra i.



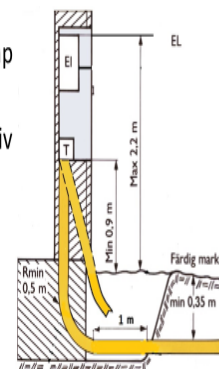
### Mätarskåpsanslutningar

Mer än 30 m med draggrop vid mätarskåp

Rör/slang kan vara hel men åtkomlig vid husliv

OBS!

Extra debitering kommer att ske där serviskabeln ej är möjlig att dra i.

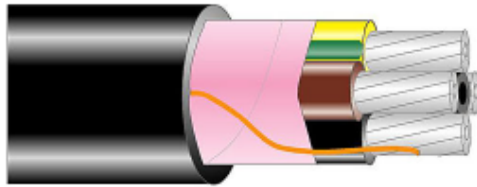


Mjölby Kraftnäts personal spännsätter endast fram till kundens huvudbrytare. Det innebär att vi **inte** slår på huvudbrytaren i mätarskåpet om inte ni som installatörer är på plats. Detta för att inga olyckor ska inträffa pga av ofärdiga anläggningar.

## Serviskablar

Vi byter kabeltyp på serviser till aluminiumkabel vid nyanlagda gator/områden

N1XE-AR 4G16



I MKNs nät nyttjas endast TNC (4 ledarsystem)

### Rutiner för nyanslutningar / utökningar

Muntlig förfrågan kan generera offert

Föranmälan från Installatör

Offert till kund

Beställningsbekräftelse från kund

Faktura till kund

Betald faktura

Installationsmedgivande till Installatör

Färdiganmälan från Installatör

Anslutning av ny kund sker